

Name: \_\_\_\_\_

**A. นามนับได้คือ คน สถานที่ หรือสิ่งของที่สามารถนับได้ ใช้กับ a, an หรือ ตัวเลข**  
**หน้านามที่นับได้ (ตัวอย่างเช่น a pen, an apple, two snakes ) นามนับไม่ได้**  
**คือนามที่ไม่สามารถนับได้ ห้ามใส่ a, an หรือ ตัวเลข หน้าคำนามที่นับไม่ได้ และ ไม่เติม -s หรือ-**  
**s ตามหลังคำนามที่นับไม่ได้ เพราะ คำเหล่านี้ไม่ได้มีความหมายเป็นพหูพจน์**

**ให้ใส่ประเภทของคำนามในช่องให้ถูกต้อง ค้นหาคำศัพท์ที่คุณไม่รู้จัก**

Countable (a/an) (Question: How many ...?)	Uncountable (some) (Question: How much ...?)
a desk	water

I bought **some** apples.  
I bought **some** milk.

ให้ใช้ **any** กับคำนามพหูพจน์ที่นับได้และคำนามที่นับไม่ได้ในประโยค ที่มีความหมายว่าไม่ใช่ “no”

I didn't buy **any** apples.  
I didn't buy **any** milk.

A. จงเติมคำลงในช่องว่างโดยใช้คำว่า **some** หรือ **any**.

1. Phet spent all her money on music. Now she doesn't have \_\_\_\_\_ money.
2. I didn't find \_\_\_\_\_ mistakes.
3. There isn't \_\_\_\_\_ milk at the market!
4. Let's buy \_\_\_\_\_ tomatoes and make a salad.
5. There aren't \_\_\_\_\_ oranges in the refrigerator. Bodhi ate them all.
6. Chane ate \_\_\_\_\_ ice cream for desert.
7. There aren't \_\_\_\_\_ rambutans for sale now.
8. There was \_\_\_\_\_ money in my wallet, but I gave it to Ris.
9. We saw \_\_\_\_\_ beautiful shirts at the store.
10. Bong Muht was early because there wasn't \_\_\_\_\_ traffic.

A. จงแต่งประโยคคำถามให้ถูกต้อง โดยใช้ คำว่า **How much** หรือ **how many**.

1. \_\_\_\_\_ money do you need?
2. \_\_\_\_\_ chairs are in the classroom?
3. \_\_\_\_\_ people did Kelly invite to the party?
4. \_\_\_\_\_ homework did Kae do last night?
5. \_\_\_\_\_ fish sauce do we need to make fried rice?
6. \_\_\_\_\_ water is there?
7. \_\_\_\_\_ glasses are there?
8. \_\_\_\_\_ jewelry does Gordon have?
9. \_\_\_\_\_ tomatoes did you cook?
10. \_\_\_\_\_ coffee is in the pot?

## II. Recipe

### A. คุณชอบอาหารอะไรมากที่สุด และคุณมีวิธีทำอย่างไร?

เริ่มต้น, ส่วนผสมที่คุณต้องการ? How much/many of each?

#### Ingredients

--

ต่อมา, วิธีการประกอบอาหาร มีวิธีการทำอย่างไร (การต้ม,การคนให้ทั่ว,การสับ, การผสม และ  
เครื่องใช้ที่ต้องใช้ในครัว


#### Directions

1.	
2.	
3.	
4.	
5.	
6.	
7.	
8.	
9.	
10.	


### III. Vocabulary and speaking

A. ในห้องเรียน เราได้ฝึกการใช้ภาษาสุภาพ สำหรับใช้ในช่วงเวลาที่รับประทานอาหาร พยายามฝึกฝนการใช้ภาษาในมื้ออาหารของคุณต่อไป


**Would you like** เป็นการถามที่สุภาพมากกว่าใช้ **do you want**.

	Would you like some water?
	<ul style="list-style-type: none"> <li>• Yes, I would.</li> <li>• Yes, please.</li> </ul>

**Could I or could you** เป็นการถามที่สุภาพมากกว่าใช้ **can I or can you**.

	Could you pass the water?
	<ul style="list-style-type: none"> <li>• Yes, I can.</li> <li>• Yes.</li> <li>• No problem.</li> </ul>

ใช้ **more** เมื่อคุณต้องการ เพิ่มปริมาณ ใช้ **enough** เมื่อคุณมีมากพอแล้ว หรือมากเกินไปความต้องการ

	Would you like more water?
	<ul style="list-style-type: none"> <li>• Yes, please.</li> <li>• No, thanks. I have enough.</li> </ul>

ใช้คำลักษณะต่อไปนี้เมื่อคุณต้องการบอกถึงรสชาติของอาหาร ให้ค้นหาคำที่คุณไม่รู้จัก และคิดถึงคำอื่น ๆ ด้วย

Question:	How does it taste? How is it?
Answer:	It's ... <ul style="list-style-type: none"> <li>• delicious</li> <li>• spicy</li> <li>• sweet</li> <li>• sour</li> <li>• bitter</li> <li>• tasty</li> <li>• hot</li> <li>• cold</li> </ul>