

# ACE Expert English Homework Week 4 – Due June 6, 2006

Name: \_\_\_\_\_

กรุณาทำด้วยความสามารถของตัวเอง ถ้านักเรียนไม่เข้าใจ กรุณาเว้นว่างไว้

เราจะมาทำความเข้าใจกับการบ้านที่ให้นี้ในวันอังคารที่ 6 ถ้านักเรียนมีปัญหา ให้สอบถามขอคำแนะนำได้จากคุณครูผู้สอนทั้งสองท่าน ในวันจันทร์ อย่าลอกการบ้านเพื่อนเด็ดขาด ครูผู้สอนทราบได้ทันทีหากคุณลอกงานของเพื่อนมาส่ง ถ้าต้องการความช่วยเหลือใด ๆ ให้สอบถามจากคุณครู

**Adjectives** หรือคำวิเศษณ์ เป็นคำที่อธิบายหรือบอกกล่าวสภาพของบุคคล สถานที่ หรือสิ่งของต่าง ๆ ว่ามีลักษณะเช่นใด

## A. Emotions

ฝึกอ่านบทสนทนาที่ให้กับดู หรือเพื่อน โดยให้เปลี่ยนคำวิเศษณ์ที่แสดงความรู้สึกโดยใช้คำที่ให้ไว้ทุกคำ

**A. How do you feel?**

**B: I am \_\_\_\_\_.**

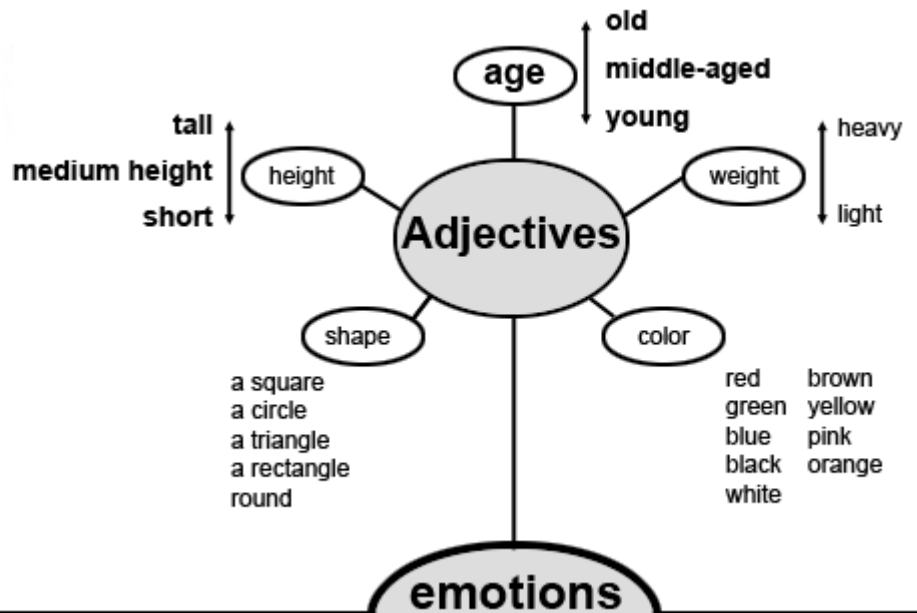

*sad, happy, surprised, confused, hot, cold, scared, angry, hungry, thirsty, tired, sick*

## B. Yes, No, and Questions

ดูข้อมูลจากตารางที่ให้ไว้ หัดพูดสนทนากับคู่ของคุณ





	Question (?) คำถาม	Affirmative (Yes) ตอบรับ	Negative (No) ตอบปฏิเสธ
1	Am I tired?	I am tired.	I am <u>not</u> tired.
2	Are you confused?	You are confused.	You are <u>not</u> confused.
3	• Is Songsri happy? • Is she is happy?	• Songsri is happy. • She is happy.	• Songsri is <u>not</u> happy. • She is <u>not</u> happy.
4	• Is Surasak cold? • Is he is cold?	• Surasak is cold. • He is cold.	• Surasak is <u>not</u> cold. • He is <u>not</u> cold.
5	Are we sick?	We are sick.	We are not sick.
6	• Are Pet and Aranya surprised? • Are they surprised?	• Pet and Aranya are surprised. • They are surprised.	• Pet and Aranya are not surprised. • They are not surprised.



### C. Fill in the blanks



angry



## D. Cause and Effect

แถวซ้ายมือเป็นคำที่แสดงถึงสภาวะทางอารมณ์ แถวขวาเป็นคำกริยา (verb) ที่ใช้กับสภาวะทางอารมณ์นั้น ๆ

จงเลือกกริยาที่ถูกต้องแล้วมาเติมให้กับความรู้สึกที่กำหนดให้ในแต่ละข้อ

---

- |                   |                   |                          |
|-------------------|-------------------|--------------------------|
| 1. I am sick.     | <u>    C    </u>  | a. I cry.                |
| 2. I am confused. | <u>          </u> | b. I drink water.        |
| 3. I am sad.      | <u>          </u> | c. I lie down.           |
| 4. I am tired     | <u>          </u> | d. I eat.                |
| 5. I am hot       | <u>          </u> | e. I smile.              |
| 6. I am hungry    | <u>          </u> | f. I think.              |
| 7. I am thirsty   | <u>          </u> | h. I get into the shade. |
- 


## E. To be

จงเติม *am, is, หรือ are*.

1. Ben is short.
2. Iang and Jamie are tall.
3. I am confused.
4. They are young.
5. We are middle-aged.
6. Erik and I are old.
7. The Andaman Sea is blue.
8. Chanu is medium height.
9. You are surprised.
10. He is hungry.

## E. Iang's Family

ดูแผนภูมิครอบครัวของคุณเอี้ยง อ่านบทสนทนาระหว่างคุณเอี้ยงกับคุณลักษณะ และเติมคำลงในช่องว่าง



1. Lak: What's your husband's name?

Iang: His name is \_\_\_\_\_.

2. Lak: What's your mother's name?

Iang: Her name is \_\_\_\_\_.

3. Lak: What's your father's name?

Iang: His name is \_\_\_\_\_.

ศึกษาแผนภูมิครอบครัวของคุณเอี้ยง แล้วเติมคำลงในช่องว่างให้ถูกต้อง

brother

daughter

niece

sister-in-law

1. Danai is Iang's brother.

2. Oy is Iang's \_\_\_\_\_.

3. Aranya is Iang's \_\_\_\_\_.

4. Nim is Iang's \_\_\_\_\_.

จากข้อมูลในหน้า 4 จงเติมคำลงในช่องว่างให้ได้ใจความสมบูรณ์

1.



A: Who is Somphop?

B: Somphop is Iang's \_\_\_\_\_.

---

2.



A: Who is \_\_\_\_\_?

B: \_\_\_\_\_ is Iang's mother.

---

3.



A: \_\_\_\_\_ is Somdet?

B: Somdet is Iang's \_\_\_\_\_.

---

จากข้อมูลในหน้าที่ 4 เกี่ยวกับแผนภูมิครอบครัวของคุณเอี้ยง จงวงเล็บหน้าคำตอบที่ถูกต้อง

1. Who is Somphop?

- a. Iang's father.  
b. Iang's brother.

4. Who is Somdet?

- a. Iang's husband.  
b. Iang's son.

2. Who is Oy?

- a. Iang's mother.  
b. Iang's niece.

5. Who is Nim?

- a. Iang's niece.  
b. Iang's sister-in-law

3. Who is Da?

- a. Iang's father.  
b. Iang's mother.

6. Who is Somchai?

- a. Iang's husband.  
b. Iang's brother.

## F. Do you have children?

เลือกคำที่กำหนดให้เติมลงในช่องว่างให้ได้ใจความสมบูรณ์

a	children	daughter	Do
don't		I	No

Suwanna: Do you have children?

Iang: Yes, I have a son and a \_\_\_\_\_.

Helen: No, I \_\_\_\_\_.

Ben: \_\_\_\_\_ you have children?

Kelly: \_\_\_\_\_, I don't.

Liz: Yes, \_\_\_\_\_ have \_\_\_\_\_ son.

## G. Write about yourself

จงตอบคำถามต่อไปนี้เกี่ยวกับตัวคุณ

1. Are you married? \_\_\_\_\_
2. How many children do you have? \_\_\_\_\_
3. How many daughters do you have? \_\_\_\_\_
4. How many sons do you have? \_\_\_\_\_
6. How many brothers do you have? \_\_\_\_\_
7. How many sisters do you have? \_\_\_\_\_

## H. Draw your family tree:

ให้เขียนแผนภูมิครอบครัวของนักเรียน

## I. My Family

อ่านบทความต่อไปนี้ และดูภาพประกอบที่อยู่นำถัดไป

I have a big family. My family is the biggest family in my village. I have six brothers and eight sisters. This is a picture of my family.


My mother is standing between my brother Nick and my sister, Erika. Erika is very tall. She is taller than my brother, Nick – but Nick is older than her. Jack is standing in front of Bess. Bess is always laughing. Bess is older than Erika and but younger than Nick. My youngest sister is crying. Her name is Beth.

This is my brother Peter, who's older than Erika and younger than Bess. He's sitting on a chair, between Sophie and Charlotte. Charlotte is shorter than Sophie. Ben is sitting on the floor; he's older than Charlotte and Sophie. Ken is younger than Charlotte and older than Sophie. He is sitting on the table. My other sister Katherine has the longest hair in my family. She's my oldest sister.

My father is standing behind my mother. He's standing between Lucy and Ruth, who are both very tall, but Ruth is a little bit taller than Lucy. Lucy is younger than Ruth and older than Ben. Ruth is younger than Erika. Jack is my youngest brother, he's older than Beth.



เขียนชื่อของแต่ละคนที่เว้นว่างไว้ให้ครบทุกคน โดยอาศัยข้อมูลจากเรื่องที่ให้อ่านข้างต้น



เรียงลำดับอายุของบุคคลทั้งหมดข้างต้นให้ถูกต้องจากอายุมากที่สุดไปหาน้อยที่สุด

<div style="display: flex; align-items: center;"> <div style="flex: 1; border-left: 2px solid black; margin-left: 10px; position: relative;"> <div style="position: absolute; top: -10px; left: 50%; transform: translateX(-50%);">oldest</div> <div style="position: absolute; bottom: -10px; left: 50%; transform: translateX(-50%);">youngest</div> </div> <div style="flex: 2; text-align: center;"> <div style="display: flex; justify-content: space-around;"> <div>Brothers</div> <div>Sisters</div> </div> <hr/> <div style="display: flex; justify-content: space-around;"> <div> 1. 2. 3. 4. 5. 6. </div> <div> 1. 2. 3. 4. 5. 6. 7. 8. </div> </div> </div> </div>		